

Serie QUATTRO Basic - 6 mm H. 200 Art. Q9

Box angolare con porta a battente e fisso in linea, più laterale fisso, chiusura magnetica, apertura interna esterna, cristallo temperato da 6 mm H. 200 cm.

Corner shower enclosure with pivoting door with in-line and side panel, total external/internal opening, magnetic lock, tempered glass 6 mm H. 200 cm.



Profili Profiles

-  Profilo Argento lucido
Shiny Silver profile
-  Profilo Cromo
Chrome profile
-  Profilo Nero opaco
Black matt profile

Cristalli Crystals


-  Cristallo Trasparente
Transparent crystal
-  Cristallo Satinato
Crystal Satin
-  Cristallo Nuvola
Crystal Nuvola
-  Cristallo Serigrafato scratch
Crystal Silk-Screen printed Scratch Graphic
-  Cristallo Serigrafato fascia
Crystal Silk-Screen printed Band

 Installazione con Centro di Assistenza SU RICHIESTA A PAGAMENTO
Installatin with Assitance Center UPON REQUEST AND AT A SURCHARGE


 Chiusura con profilo magnetico
Lock with magnetic profile


 Estensibilità profilo-profilo
Extensibility Profile-Profile


 Prodotto conforme alla norma UNI EN 14428
Product complying with norm UNI EN 14428

 Box doccia adatto anche persone con disabilità
Shower enclosure also suitable for persons with disabilities


 Pellicola High Safety Shower a richiesta
Protection Film High Safety Shower upon request

 Profilo con camme di sollevamento
Profile with CAM system (lifting up and down)

 Non abbinabile a 3 lati
Not matchable to form a 3 sided shower enclosure

 Frangiflutto di contenimento acqua
profile for watercontainment

 Garanzia prodotto
Product Guarantee

 Cerniera a 180° (apertura interna/esterna)
180 degree Hinge (opening inwards and outwards)

Misure disponibili

Available sizes

	P	L
Q9A	68 - 70	87 - 91
Q9B	78 - 80	97 - 101
Q9C	78 - 80	117 - 121
Q9D	78 - 80	137 - 141
Q9E	78 - 80	157 - 161
Q9F	78 - 80	177 - 181

Disegni tecnici Technical drawings

