



OPEN

Art. 082-084

Cristallo / Glass

6 mm

Altezza / Height

200 cm

Descrizione / Description

Pannello componibile con cristalli da 6 mm e supporto di fissaggio. Laterale Jolly con cristallo 6mm con supporto di fissaggio

Modular panel with elements in tempered glass 6 mm and fixing support.

Side panel in tempered glass 6mm with fixing support

Caratteristiche / Features



BOX DOCCIA ADATTO ANCHE PERSONE CON DISABILITÀ

Shower enclosure also suitable for persons with disabilities



GARANZIA PRODOTTO 2 ANNI

2 year Product warranty



PRODOTTO CONFORME ALLA NORMA UNI EN 14428

Product complying with norm



ESTENSIBILITÀ PROFILO-PROFILO

Extensibility Profile-Profile



NON ABBINABILE A 3 LATI

Not matchable to form a 3 sided shower enclosure



PRODOTTO REVERSIBILE

Product is reversible



INSTALLAZIONE CON CENTRO DI ASSISTENZA SU RICHIESTA A PAGAMENTO

Installation with assistance centre UPON REQUEST AND AT A SURCHARGE




PELLICOLA HIGH SAFETY SHOWER A RICHIESTA

High Safety Shower Protection Film


Misure disponibili / Available Sizes

Codice Code	Verso Direction	Dimensioni Dimension
082	0	L - 80 cm EST. 78+80 cm
083	0	L - 90 cm EST. 88+90 cm

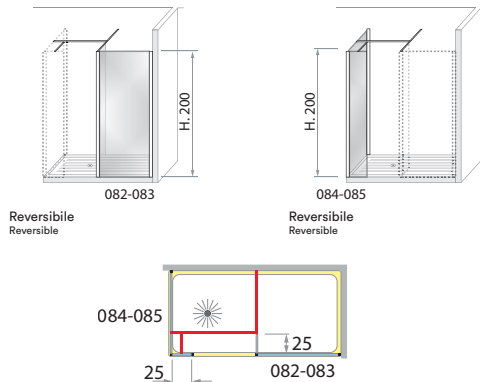
Profili / Profiles



Cristalli / Glasses



Informazioni tecniche / Technical information



Dettaglio costruttivo / Constructive detail

