

QUATTRO

DESIGN FOR ALL



2.B

QUATTRO

Comfort e Design per tutti. La serie Quattro è stata progettata per essere utilizzata in tutti gli spazi che necessitano di un box doccia versatile e comodo, senza barriere architettoniche, ma che non scende a compromessi nemmeno in fatto di design.

Comfort and Design for everyone. The Quattro series has been designed to be used in all spaces that require a versatile and comfortable shower, without architectural barriers, but that does not compromise even in design.






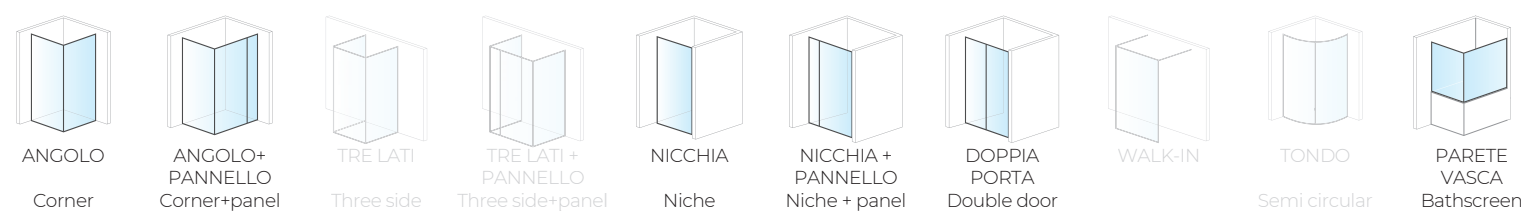





QUATTRO




MODELLI



PROFILI



CRISTALLI



QUATTRO

QUATTRO

BOX DOCCIA CON ANTE A BATTENTE

Art. Q2



Immagine del prodotto puramente rappresentativa / The product picture is merely illustrative



Installazione con Centro di Assistenza
SU RICHIESTA A PAGAMENTO



Prodotto non reversibile



Frangiflutto di contenimento acqua



Prodotto conforme alla norma
UNI EN 14428



Profilo con camme di sollevamento



Cerniera a 180 (apertura interna/
esterna)



Box doccia adatto anche persone con
disabilità



Pellicola High Safety Shower
a richiesta



Chiusura con profilo magnetico



Estensibilità profilo-profilo



Garanzia prodotto

Art. Q3



Immagine del prodotto puramente rappresentativa / The product picture is merely illustrative



Installazione con Centro di Assistenza
SU RICHIESTA A PAGAMENTO



Cerniera a 180 (apertura interna/
esterna)



Prodotto conforme alla norma
UNI EN 14428



Box doccia adatto anche persone con
disabilità



Profilo con camme di sollevamento



Estensibilità profilo-profilo



Prodotto non reversibile



Pellicola High Safety Shower
a richiesta



Chiusura con profilo magnetico



Frangiflutto di contenimento acqua



Garanzia prodotto

Art. Q4



Immagine del prodotto puramente rappresentativa / The product picture is merely illustrative



Installazione con Centro di Assistenza
SU RICHIESTA A PAGAMENTO



Cerniera a 180 (apertura interna/
esterna)



Frangiflutto di contenimento acqua



Garanzia prodotto



Profilo con camme di sollevamento



Non abbinabile a 3 lati



Prodotto conforme alla norma
UNI EN 14428



Box doccia adatto anche persone con
disabilità



Chiusura con profilo magnetico



Estensibilità profilo-profilo



Prodotto non reversibile



Pellicola High Safety Shower
a richiesta

Art. Q5



Immagine del prodotto puramente rappresentativa / The product picture is merely illustrative



Installazione con Centro di Assistenza
SU RICHIESTA A PAGAMENTO



Estensibilità profilo-profilo



Prodotto non reversibile



Pellicola High Safety Shower
a richiesta



Profilo con camme di sollevamento



Frangiflutto di contenimento acqua



Garanzia prodotto



Chiusura con profilo magnetico



Prodotto conforme alla norma
UNI EN 14428



Box doccia adatto anche persone con
disabilità

Art. Q6



Immagine del prodotto puramente rappresentativa / The product picture is merely illustrative



Installazione con Centro di Assistenza
SU RICHIESTA A PAGAMENTO



Cerniera a 180 (apertura interna/
esterna)



Prodotto reversibile



Pellicola High Safety Shower
a richiesta



Profilo con camme di sollevamento



Estensibilità profilo-profilo



Prodotto conforme alla norma
UNI EN 14428



Chiusura con profilo magnetico



Frangiflutto di contenimento acqua



Box doccia adatto anche persone con
disabilità

Art. Q7



Immagine del prodotto puramente rappresentativa / The product picture is merely illustrative



Installazione con Centro di Assistenza
SU RICHIESTA A PAGAMENTO



Estensibilità profilo-profilo



Garanzia prodotto



Pellicola High Safety Shower
a richiesta



Profilo con camme di sollevamento



Frangiflutto di contenimento acqua



Box doccia adatto anche persone con
disabilità



Chiusura con profilo magnetico



Prodotto conforme alla norma
UNI EN 14428



Cerniera a 180° (apertura interna/
esterna)

Art. Q9



Immagine del prodotto puramente rappresentativa / The product picture is merely illustrative



Installazione con Centro di Assistenza
SU RICHIESTA A PAGAMENTO



Non abbinabile a 3 lati



Prodotto conforme alla norma
UNI EN 14428



Cerniera a 180 (apertura interna/
esterna)



Profilo con camme di sollevamento



Estensibilità profilo-profilo



Garanzia prodotto



Pellicola High Safety Shower
a richiesta



Chiusura con profilo magnetico



Frangiflutto di contenimento acqua



Box doccia adatto anche persone con
disabilità

Art. Q0A



Immagine del prodotto puramente rappresentativa / The product picture is merely illustrative



Installazione con Centro di Assistenza
SU RICHIESTA A PAGAMENTO



Cerniera a 180° (apertura interna/
esterna)



Prodotto conforme alla norma
UNI EN 14428



Profilo con camme di sollevamento



Estensibilità profilo-profilo



Garanzia prodotto



Prodotto non reversibile



Frangiflutto di contenimento acqua



Pellicola High Safety Shower
a richiesta

Art. Q0C



Immagine del prodotto puramente rappresentativa / The product picture is merely illustrative



Installazione con Centro di Assistenza
SU RICHIESTA A PAGAMENTO



Cerniera a 180° (apertura interna/
esterna)



Prodotto conforme alla norma
UNI EN 14428



Profilo con camme di sollevamento



Estensibilità profilo-profilo



Garanzia prodotto



Prodotto non reversibile



Frangiflutto di contenimento acqua



Pellicola High Safety Shower
a richiesta

QUATTRO

BOX DOCCIA CON ANTE A SOFFIETTO

Art. H3



Immagine del prodotto puramente rappresentativa / The product picture is merely illustrative



Installazione con Centro di Assistenza
SU RICHIESTA A PAGAMENTO



Cerniera a 180 (apertura interna/
esterna)



Frangiflutto di contenimento acqua



Garanzia prodotto



Profilo con camme di sollevamento



Non abbinabile a 3 lati



Prodotto non reversibile



Prodotto conforme alla norma
UNI EN 14428



Chiusura con profilo magnetico



Estensibilità profilo-profilo



Box doccia adatto anche persone con
disabilità



Pellicola High Safety Shower
a richiesta

Art. H4



Immagine del prodotto puramente rappresentativa / The product picture is merely illustrative



Installazione con Centro di Assistenza
SU RICHIESTA A PAGAMENTO



Chiusura con profilo magnetico



Estensibilità profilo-profilo



Prodotto conforme alla norma
UNI EN 14428



Box doccia adatto anche persone con
disabilità



Cerniera a 180 (apertura interna/
esterna)



Prodotto non reversibile



Frangiflutto di contenimento acqua



Profilo con camme di sollevamento



Non abbinabile a 3 lati



Garanzia prodotto



Pellicola High Safety Shower
a richiesta

Art. H5



Immagine del prodotto puramente rappresentativa / The product picture is merely illustrative



Installazione con Centro di Assistenza
SU RICHIESTA A PAGAMENTO



Chiusura con profilo magnetico



Frangiflutto di contenimento acqua



Prodotto conforme alla norma
UNI EN 14428



Box doccia adatto anche persone con
disabilità



Cerniera a 180 (apertura interna/
esterna)



Prodotto non reversibile



Pellicola High Safety Shower
a richiesta



Profilo con camme di sollevamento



Estensibilità profilo-profilo



Garanzia prodotto

Art. H6



Immagine del prodotto puramente rappresentativa / The product picture is merely illustrative



Installazione con Centro di Assistenza
SU RICHIESTA A PAGAMENTO



Chiusura con profilo magnetico



Frangiflutto di contenimento acqua



Prodotto conforme alla norma
UNI EN 14428



Box doccia adatto anche persone con
disabilità



Cerniera a 180 (apertura interna/
esterna)



Prodotto non reversibile



Pellicola High Safety Shower
a richiesta



Profilo con camme di sollevamento



Estensibilità profilo-profilo



Garanzia prodotto

Art. H7



Immagine del prodotto puramente rappresentativa / The product picture is merely illustrative



Installazione con Centro di Assistenza
SU RICHIESTA A PAGAMENTO



Cerniera a 180 (apertura interna/
esterna)



Box doccia adatto anche persone con
disabilità



Prodotto conforme alla norma
UNI EN 14428



Profilo con camme di sollevamento



Estensibilità profilo-profilo



Prodotto non reversibile



Pellicola High Safety Shower
a richiesta



Chiusura con profilo magnetico



Frangiflutto di contenimento acqua



Garanzia prodotto

Art. H8



Immagine del prodotto puramente rappresentativa / The product picture is merely illustrative



Installazione con Centro di Assistenza
SU RICHIESTA A PAGAMENTO



Cerniera a 180 (apertura interna/
esterna)



Frangiflutto di contenimento acqua



Prodotto conforme alla norma
UNI EN 14428



Profilo con camme di sollevamento



Non abbinabile a 3 lati



Prodotto non reversibile



Pellicola High Safety Shower
a richiesta



Chiusura con profilo magnetico



Estensibilità profilo-profilo



Garanzia prodotto

Art. H0



Immagine del prodotto puramente rappresentativa / The product picture is merely illustrative



Installazione con Centro di Assistenza
SU RICHIESTA A PAGAMENTO



Cerniera a 180° (apertura interna/
esterna)



Prodotto conforme alla norma
UNI EN 14428



Profilo con camme di sollevamento



Estensibilità profilo-profilo



Garanzia prodotto



Prodotto non reversibile



Frangiflutto di contenimento acqua



Pellicola High Safety Shower
a richiesta