



OPEN

Art. 0A3

Cristallo / Glass

8 mm

Altezza / Height

245 cm

Descrizione / Description

Pannello fisso con fissaggio a soffitto, cristallo temprato 8 mm. Attacco a muro.

Walk-in panel for installation against the wall - Ceiling Fixing, tempered glass 8mm

Caratteristiche / Features



BOX DOCCIA ADATTO ANCHE PERSONE CON DISABILITÀ

Shower enclosure also suitable for persons with disabilities



GARANZIA PRODOTTO 2 ANNI

2 year Product warranty



PRODOTTO CONFORME ALLA NORMA UNI EN 14428

Product complying with norm



ESTENSIBILITÀ PROFILO-PROFILO

Extensibility Profile-Profile



PRODOTTO REVERSIBILE

Product is reversible



INSTALLAZIONE CON CENTRO DI ASSISTENZA SU RICHIESTA A PAGAMENTO

Installation with assistance centre UPON REQUEST AND AT A SURCHARGE




PELLICOLA HIGH SAFETY SHOWER A RICHIESTA

High Safety Shower Protection Film


Misure disponibili / Available Sizes

Codice Code	Verso Direction	Dimensioni Dimension
OA3	0	L - 90 cm EST. 88+90 cm

Profili / Profiles

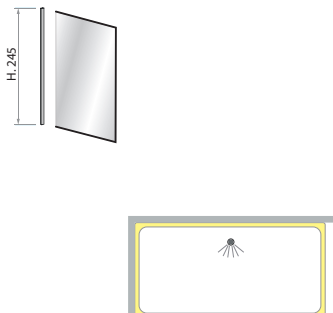


Cristalli / Glasses



Trasparente
Transparent

Informazioni tecniche / Technical information



Dettaglio costruttivo / Constructive detail

