

HIT

Art. 260

Cristallo / Glass

3 mm

Altezza / Height

195 cm

Descrizione / Description

Porta a soffietto antipanico, scorrevole su carrelli, chiusura magnetica, con possibilità di abbinamento a pannelli laterali, cristallo temprato da 3 mm.

Anti-panic Bifold door, sliding on two sliding blocks, magnetic lock, tempered glass. 3 mm, possibility to add side panels (optional)

Caratteristiche / Features



GARANZIA PRODOTTO 2 ANNI
2 year Product warranty



**PRODOTTO CONFORME ALLA
NORMA
UNI EN 14428**
Product complying with norm



**FRANGIFLUTTO DI
CONTENIMENTO ACQUA**
profile for watercontainment



ESTENSIBILITÀ PROFILO-PROFILO
Extensibility Profile-Profile



PRODOTTO REVERSIBILE
Product is reversible




**CHIUSURA CON PROFILO
MAGNETICO**
Lock with magnetic profile

Misure disponibili / Available Sizes

Codice Code	Verso Direction	Dimensioni Dimension
260	0	Nicchia L. 75 EST. 68÷74 cm X - 47 cm A - 28 cm
261	0	Nicchia L. 80 EST. 74÷80 cm X - 53 cm A - 31 cm
262	0	Nicchia L. 85 EST. 80÷86 cm X - 59 cm A - 34 cm
263	0	Nicchia L. 90 EST. 86÷92 cm X - 65 cm A - 37 cm


Profili / Profiles



**Bianco RAL 9010
traslucido**
Bianco RAL 9010
traslucido

**Argento lucido
trasparente**
Argento lucido
trasparente

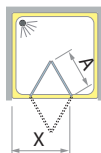
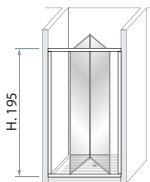
Cristalli / Glasses



Trasparente
Transparent

Stampato
Stampato

Informazioni tecniche / Technical information



Dettaglio costruttivo / Constructive detail

