

OPEN

Art. T0A

Cristallo / Glass

8 mm

Altezza / Height

200 cm

Descrizione / Description

Pannello fisso centro parete. Con 2 barre stabilizzatrici

Walk-in panel for installation freestanding. With 2 fixing bars

Caratteristiche / Features



BOX DOCCIA ADATTO ANCHE PERSONE CON DISABILITÀ

Shower enclosure also suitable for persons with disabilities



GARANZIA PRODOTTO 2 ANNI

2 year Product warranty



PRODOTTO CONFORME ALLA NORMA UNI EN 14428

Product complying with norm



PRODOTTO REVERSIBILE

Product is reversible



INSTALLAZIONE CON CENTRO DI ASSISTENZA SU RICHIESTA A PAGAMENTO

Installation with assistance centre UPON REQUEST AND AT A SURCHARGE




PELLICOLA HIGH SAFETY SHOWER A RICHIESTA

High Safety Shower Protection Film


Misure disponibili / Available Sizes

Codice Code	Verso Direction	Dimensioni Dimension
TOA	0	Piatto L.100 Misura fissa 98
TOB	0	Piatto L.120 Misura fissa 118
TOC	0	Piatto L.140 Misura fissa 138
TOD	0	Piatto L.160 Misura fissa 158

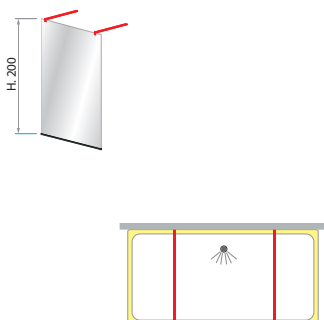
Profili / Profiles



Cristalli / Glasses



Informazioni tecniche / Technical information



Dettaglio costruttivo / Constructive detail

