



OPEN

Art. T0

Cristallo / Glass

8 mm

Altezza / Height

200 cm

Descrizione / Description

Pannello fisso con barra stabilizzatrice, cristallo temprato 8 mm.

Attacco a muro.

Walk-in panel with fixing bar, tempered glass 8mm.

Installation against the wall.

Caratteristiche / Features



BOX DOCCIA ADATTO ANCHE PERSONE CON DISABILITÀ

Shower enclosure also suitable for persons with disabilities



GARANZIA PRODOTTO 2 ANNI

2 year Product warranty



PRODOTTO CONFORME ALLA NORMA UNI EN 14428

Product complying with norm



ESTENSIBILITÀ PROFILO-PROFILO

Extensibility Profile-Profile



PRODOTTO REVERSIBILE

Product is reversible



INSTALLAZIONE CON CENTRO DI ASSISTENZA SU RICHIESTA A PAGAMENTO

Installation with assistance centre UPON REQUEST AND AT A SURCHARGE




PELLICOLA HIGH SAFETY SHOWER A RICHIESTA

High Safety Shower Protection Film


Misure disponibili / Available Sizes

Codice Code	Verso Direction	Dimensioni Dimension
TOL	0	L - 100 cm EST. 98,5±100 cm
TOM	0	L - 120 cm EST. 118,5±120 cm
TON	0	L - 140 cm EST. 138,5±140 cm
TOP	0	L - 160 cm EST. 158,5±160 cm

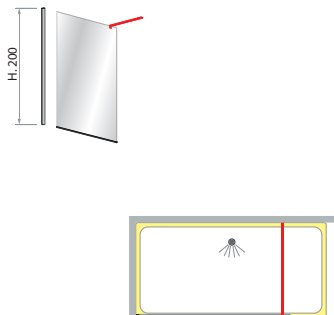
Profili / Profiles



Cristalli / Glasses



Informazioni tecniche / Technical information



Dettaglio costruttivo / Constructive detail

